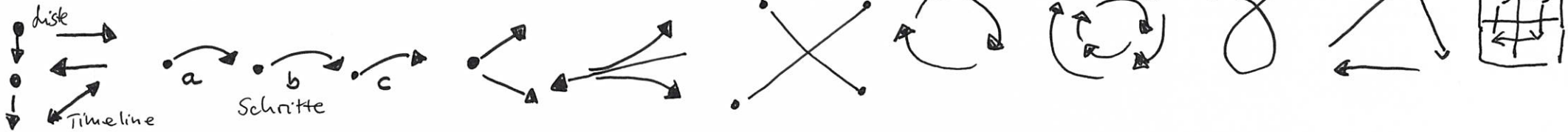



# Visualisieren in der Wissenschaft – Forschungs- und Promotionsprojekte visuell darstellen

hier ein paar Ideen.....

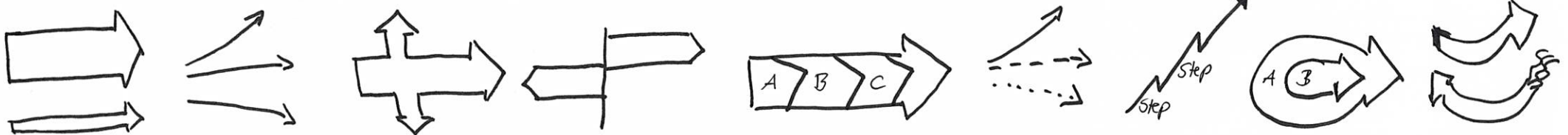
**Strukturen:** zeigen Gesamtheit und Elemente auf einen Blick




**Rahmen:** trennen, gliedern und geben Bedeutung



**Pfeile:** zeigen Wechselwirkungen geben die Richtung an, fokussieren, lenken auf Details



**Symbole:** zeigen auf, worum es geht und lassen sich schnell wiederfinden



**Farben:** markieren wichtige Aussagen/Themen/Schwerpunkte

